

Talisman



Очистка ювелирных изделий

Руководство пользователя



ОЧИСТКА ЗОЛОТА



Готовое решение для очистки золота.

В комплект входит баночка, ситечко, щеточка для труднодоступных мест.

Объем — 200 мл.

Инструкция:

1. Откройте баночку, достаньте из нее ситечко.
2. Положите на ситечко золотые украшения.



3. Опустите ситечко в жидкость, закройте баночку крышкой, чтобы случайно не разлить ее.

4. Подождите 2 минуты.

5. Достаньте изделия и тщательно промойте водой с мылом! Это необходимо для того, чтобы нейтрализовать кислоту, которая содержится в средстве.



6. Высушите изделия, используя мягкую салфетку, например микрофибру.

МЕРЫ ПРЕДОСТОРОЖНОСТИ:

- Не обрабатывать изделия с природными изумрудами, кораллами, янтарем, лазуритом, малахитом, жемчугом, перламутром.

- С осторожностью использовать для чистки изделий с искусственно облагороженными драгоценными и полудрагоценными камнями.



Чистящее средство для золота

Объем 150 мл.

Инструкция:

1. Вам понадобится любая емкость, не предназначенная для приема пищи.
2. Положите в емкость золотые украшения.



3. Налейте жидкость так, чтобы она полностью покрывала изделия.
4. Подождите 1 минуту.
5. Достаньте изделия и тщательно промойте водой с мылом! Это необходимо для того, чтобы нейтрализовать кислоту, которая содержится в средстве.



6. Высушите изделия, используя мягкую салфетку, например, микрофибру.

МЕРЫ ПРЕДОСТОРОЖНОСТИ:

- Не обрабатывать изделия с природными изумрудами, кораллами, янтарем, лазуритом, малахитом, жемчугом, перламутром.
- С осторожностью использовать для чистки изделий с искусственно облагороженными драгоценными и полудрагоценными камнями.



Чистящие салфетки для золота

В комплект входят 5 сухих и 5 влажных салфеток.

Набор предназначен для очистки как небольших, так и крупных изделий.



Инструкция:

1. Достаньте из коробочки пару салфеток.
2. Салфеткой с номером **1** почистите изделие.
3. После очистки тщательно промойте водой с мылом! Это необходимо для того, чтобы нейтрализовать кислоту, которая содержится в средстве.



4. Высушите изделия, используя мягкую салфетку, например, микрофибру.

МЕРЫ ПРЕДОСТОРОЖНОСТИ:

- Не обрабатывать изделия с природными изумрудами, кораллами, янтарем, лазуритом, малахитом, жемчугом, перламутром.
- С осторожностью использовать для чистки изделий с искусственно облагороженными драгоценными и полудрагоценными камнями.



ОЧИСТКА СЕРЕБРА



Готовое решение для очистки серебра.

В комплект входит баночка, ситечко, щеточка для труднодоступных мест.
Объем — 200 мл.

Инструкция:

1. Откройте баночку, достаньте из нее ситечко.
2. Положите на ситечко серебряные украшения.



3. Опустите ситечко в жидкость, закройте баночку крышкой, чтобы случайно не разлить ее.

4. Подождите 2 минуты.

5. Достаньте изделия и тщательно промойте водой с мылом! Это необходимо для того, чтобы нейтрализовать кислоту, которая содержится в средстве.



6. Высушите изделия, используя мягкую салфетку, например, микрофибру.

МЕРЫ ПРЕДОСТОРОЖНОСТИ:

- Не обрабатывать изделия с природными изумрудами, кораллами, янтарем, лазуритом, малахитом, жемчугом, перламутром. Не подходит для обработки черного серебра, нержавеющей стали.

- С осторожностью использовать для чистки изделий с искусственно облагороженными драгоценными и полудрагоценными камнями.



Чистящее средство для серебра.

Объем 150 мл.

Инструкция:

1. Вам понадобится любая емкость, не предназначенная для приема пищи.
2. Положите в емкость серебряные украшения.



3. Налейте жидкость так, чтобы она полностью покрывала изделия.

4. Подождите 1 минуту.

5. Достаньте изделия и тщательно промойте водой с мылом! Это необходимо для того, чтобы нейтрализовать кислоту, которая содержится в средстве.



6. Высушите изделия, используя мягкую салфетку, например, микрофибру.

МЕРЫ ПРЕДОСТОРОЖНОСТИ:

- Не обрабатывать изделия с природными изумрудами, кораллами, янтарем, лазуритом, малахитом, жемчугом, перламутром. Не подходит для обработки черного серебра, нержавеющей стали.
- С осторожностью использовать для чистки изделий с искусственно облагороженными драгоценными и полудрагоценными камнями.



Чистящие салфетки для серебра.

Комплект 5 сухих+5 влажных салфеток.

Подходит для очистки как маленьких, так и больших предметов, например, столового серебра.



Инструкция:

1. Достаньте из коробочки пару салфеток.
2. Салфеткой с номером **1** почистите изделие.
3. После очистки тщательно промойте водой с мылом! Это необходимо для того, чтобы нейтрализовать кислоту, которая содержится в средстве.



4. С помощью салфетки с номером **2** завершите процесс очистки, вытерев насухо.

МЕРЫ ПРЕДОСТОРОЖНОСТИ:

- Не обрабатывать изделия с природными изумрудами, кораллами, янтарем, лазуритом, малахитом, жемчугом, перламутром. Не подходит для обработки черного серебра, нержавеющей стали.

- С осторожностью использовать для чистки изделий с искусственно облагороженными драгоценными и полудрагоценными камнями.



ДЕЛИКАТНАЯ ОЧИСТКА



Чистящая пена.

75 мл.

Предназначена для ухода за изделиями с органическими камнями. Деликатно чистит, ухаживает, создает благоприятные условия для жемчуга и перламутра.



Инструкция:

1. Встряхните баллон и нанесите пену на салфетку несколькими нажатиями на распылитель.
2. Почистите изделие.
3. Промойте водой.



Подходит для больших предметов — бус и браслетов из жемчуга, перламутра, янтаря, кораллов, гагата, а также бижутерии.



Чистящие салфетки для жемчуга.

Комплект 5 сухих+5 влажных салфеток.


Набор предназначен для очистки как небольших, так и крупных изделий.



1. Достаньте из коробочки пару салфеток.
2. Салфеткой с номером **1** почистите изделие.
3. После очистки желательно промыть водой.

4. С помощью салфетки **2** завершите процесс очистки, вытерев изделие насухо.

Подходит для больших предметов — бус и браслетов из жемчуга, перламутра, янтаря, кораллов, гагата, а также бижутерии.



Готовое решение для деликатной очистки.

В комплект входит баночка, ситечко, щеточка для труднодоступных мест. Объем — 200 мл.



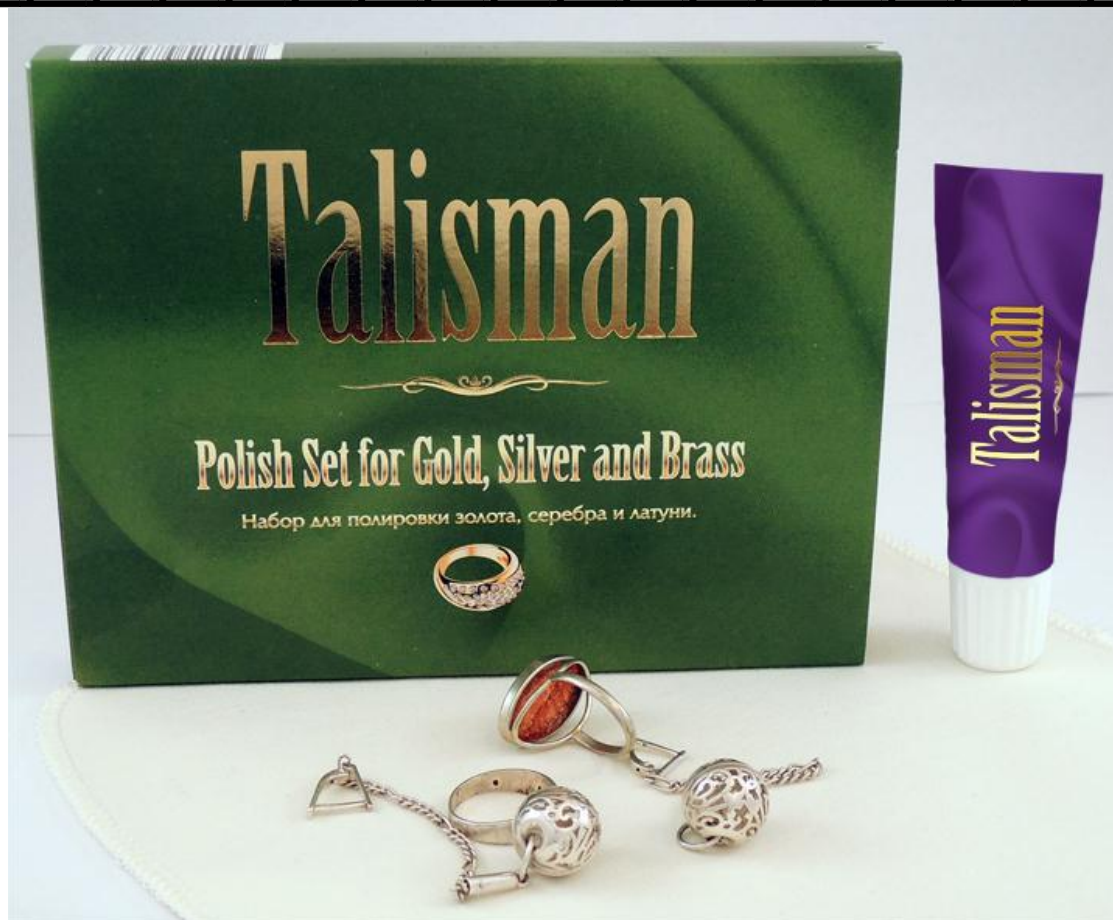
Инструкция:

1. Откройте баночку, достаньте из нее ситечко.
2. Положите на ситечко украшения.
3. Опустите ситечко в жидкость, закройте баночку крышкой, чтобы случайно не разлить ее.
4. Подождите 2 минуты.
5. После очистки промойте водой.



6. Высушите изделия, используя мягкую салфетку, например, микрофибру.

Подходит для больших предметов — бус и браслетов из жемчуга, перламутра, янтаря, кораллов, гагата, а также бижутерии.




ПОЛИРОЛИ



Набор для полировки.

В комплект входят 2 полировальные пасты и салфетка из микроволокна.



Инструкция:

1. Нанесите пасту на салфетку.
2. Почистите изделие уголком салфетки, на которую нанесена паста.
3. Промойте изделия водой с мылом, чтобы смыть остатки пасты.



4. Высушите изделия, используя мягкую салфетку, например, микрофибру.

Примечание:

Зеленая паста предназначена для полировки платины, фиолетовая — для золота, серебра и латуни.



Полировальная паста.

Кремообразное средство в тубе.
Объем 20 мл, 100 мл.



Инструкция:

1. Нанесите пасту на салфетку.
2. Почистите изделие уголком салфетки, на которую нанесена паста.
3. Промойте изделия водой с мылом, чтобы смыть остатки пасты.



4. Высушите изделия, используя мягкую салфетку, например, микрофибру.



Сухие салфетки из микроволокна предназначены для регулярного ухода за изделиями.



Салфетка для камней.

Размер 18x18 см.

Рекомендуется для ухода за драгоценными и полудрагоценными камнями. Убирает бытовые загрязнения, возвращая блеск.

Инструкция:

Достаньте салфетку из коробочки и протрите поверхность драгоценного или полудрагоценного камня.



Универсальная салфетка.

Размер 25x25 см.

Рекомендуется для протирки и ухода за ювелирными украшениями из золота и серебра.

Деликатно чистит, придает блеск. Идеально для завершающей стадии очистки любым средством из линейки Talisman.

Инструкция:

Достаньте салфетку из коробочки и протрите ювелирное изделие.

УНИВЕРСАЛЬНОЕ ЧИСТЯЩЕЕ СРЕДСТВО



Шипучая таблетка для очистки ювелирных изделий.

В комплект входит баночка, щеточка, ситечко и шипучая таблетка для приготовления чистящего раствора.

Объем готового раствора — 200 мл.



Инструкция:

1. Откройте баночку, достаньте из нее ситечко.
2. Положите на ситечко украшения.
3. Достаньте таблетку из пакетика, положите на дно баночки и налейте воду до специальной отметки на этикетке.
4. Подождите, пока таблетка полностью растворится. Емкость при этом рекомендуется закрыть крышкой во избежание попадания капель жидкости на кожу, одежду и окружающие предметы.
5. Опустите ситечко в жидкость, закройте баночку крышкой, чтобы случайно не разлить ее.
6. Подождите 2 минуты.



7. Достаньте изделия и тщательно промойте водой с мылом! Это необходимо для того, чтобы нейтрализовать кислоту, которая содержится в средстве.
8. Высушите изделия, используя мягкую салфетку, например, микрофибру.

МЕРЫ ПРЕДОСТОРОЖНОСТИ:

- Не обрабатывать изделия с природными изумрудами, кораллами, янтарем, лазуритом, малахитом, жемчугом, перламутром.
- С осторожностью использовать для чистки изделий с искусственно облагороженными драгоценными и полудрагоценными камнями.

ОЧИСТКА СТОЛОВОГО СЕРЕБРА



Готовое решение для очистки столового серебра.

Объем — 620 мл.

В комплект входит стакан и специальная корзинка для столовых приборов из серебра и мельхиора.



Инструкция:

1. Откройте баночку, достаньте из нее корзинку.
2. Положите в нее столовые приборы. Корзинка достаточно велика, чтобы одновременно вместить несколько предметов.



3. Опустите корзинку в жидкость и накройте крышкой, чтобы случайно не разлить ее.
4. Подождите 2 минуты.
5. Достаньте приборы из стакана и тщательно промойте водой с мылом! Это необходимо для того, чтобы нейтрализовать кислоту, которая содержится в средстве.



При необходимости всю процедуру можно повторить.

МЕРЫ ПРЕДОСТОРОЖНОСТИ:
- Не подходит для обработки изделий с искусственным чернением и изделий из нержавеющей стали.